






Strecke Kreuzegg Classic Berg-Halbmarathon, 6 km/10 km Run

Legende

→ Laufstrecken
Berg-Halbmarathon
Berg-Halbmarathon DUO
6 km Run/10 km Run

-  Sanität
-  Verpflegung
-  Rücktransport
-  Schutzgebiete
-  Trockenweiden

Ein grosser Teil der Strecke führt durch sensible Schutzgebiete. Die Teilnehmenden sind verpflichtet, sich entsprechend rücksichtsvoll zu verhalten und den Anweisungen zu folgen

0 1 2 km

REX
© www.reygrafik.ch

